


Rubro de Ingresos	Ingreso					Diferencia (6=5-1)
	Estimado (1)	Ampliaciones y Reducciones (2)	Modificado (3=1+2)	Devengado (4)	Recaudado (5)	
IMPUESTOS	\$0.00	\$0.00	\$0.00	\$0.00	\$0.00	0.00
CUOTAS Y APORTACIONES DE SEGURIDAD SOCIAL	\$0.00	\$0.00	\$0.00	\$0.00	\$0.00	0.00
CONTRIBUCIONES DE MEJORAS	\$0.00	\$0.00	\$0.00	\$0.00	\$0.00	0.00
DERECHOS	\$2,085,200.00	\$387,211.79	\$2,472,411.79	\$2,472,411.79	\$2,471,239.12	386,039.12
PRODUCTOS	\$0.00	\$0.00	\$0.00	\$0.00	\$0.00	0.00
APROVECHAMIENTOS	\$24,000.00	-\$23,240.00	\$760.00	\$760.00	\$760.00	-23,240.00
INGRESOS POR VENTA DE BIENES, PRESTACIÓN DE SERVICIOS Y OTRAS PARTICIPACIONES, APORTACIONES, CONVENIOS, INCENTIVOS DERIVADOS DE TRANSFERENCIAS, ASIGNACIONES, SUBSIDIOS Y SUBVENCIONES, Y PRODUCTOS DERIVADOS DE FINANCIAMIENTOS	\$130,000.00	-\$26,630.97	\$103,369.03	\$103,369.03	\$103,369.03	-26,630.97
INGRESOS DERIVADOS DE FINANCIAMIENTOS	\$0.00	\$0.00	\$0.00	\$0.00	\$0.00	0.00
Total	\$2,239,200.00	\$337,340.82	\$2,576,540.82	\$2,576,540.82	\$2,575,368.15	336,168.15
Ingresos Excedentes						


Estado Analítico de Ingresos por Fuente de Financiamiento	Ingreso					Diferencia (6=5-1)
	Estimado (1)	Ampliaciones / Reducciones (2)	Modificado (3=1+2)	Devengado (4)	Recaudado (5)	
Ingresos del Poder Ejecutivo Federal o Estatal y de los Municipios						
IMPUESTOS	\$0.00	\$0.00	\$0.00	\$0.00	\$0.00	0.00
CUOTAS Y APORTACIONES DE SEGURIDAD SOCIAL	\$0.00	\$0.00	\$0.00	\$0.00	\$0.00	0.00
CONTRIBUCIONES DE MEJORAS	\$0.00	\$0.00	\$0.00	\$0.00	\$0.00	0.00
DERECHOS	\$2,085,200.00	\$387,211.79	\$2,472,411.79	\$2,472,411.79	\$2,471,239.12	386,039.12
PRODUCTOS	\$0.00	\$0.00	\$0.00	\$0.00	\$0.00	0.00
APROVECHAMIENTOS	\$24,000.00	-\$23,240.00	\$760.00	\$760.00	\$760.00	-23,240.00
PARTICIPACIONES, APORTACIONES, CONVENIOS, INCENTIVOS DE TRANSFERENCIAS, ASIGNACIONES, SUBSIDIOS Y SUBVENCIONES	\$0.00	\$0.00	\$0.00	\$0.00	\$0.00	0.00
INGRESOS DE LOS ENTES PÚBLICOS DE LOS PODERES LEGISLATIVO Y JUDICIAL, DE LOS ÓRGANOS AUTÓNOMOS Y DEL SECTOR PARAESTATAL O PARAMUNICIPAL, ASÍ COMO DE LAS EMPRESAS PRODUCTIVAS DEL ESTADO	\$0.00	\$0.00	\$0.00	\$0.00	\$0.00	0.00
CUOTAS Y APORTACIONES DE SEGURIDAD SOCIAL	\$0.00	\$0.00	\$0.00	\$0.00	\$0.00	0.00
PRODUCTOS	\$0.00	\$0.00	\$0.00	\$0.00	\$0.00	0.00
INGRESOS POR VENTA DE BIENES, PRESTACIÓN DE SERVICIOS Y TRANSFERENCIAS, ASIGNACIONES, SUBSIDIOS Y SUBVENCIONES	\$130,000.00	-\$26,630.97	\$103,369.03	\$103,369.03	\$103,369.03	-26,630.97
INGRESOS DERIVADOS DE FINANCIAMIENTOS	\$0.00	\$0.00	\$0.00	\$0.00	\$0.00	0.00
Total	\$2,239,200.00	\$337,340.82	\$2,576,540.82	\$2,576,540.82	\$2,575,368.15	336,168.15
Ingresos Excedentes						



PRESIDENCIA
CONCEJO MUNICIPAL
H. AYUNTAMIENTO DE
PENJAMILLO, MICHOACAN
2022 - 2024

C. TZITZIQUI NOYRETTE PENA BELMONTE
PRESIDENTA DE LA JUNTA DE GOBIERNO
2022 - 2024


C.P. JESUS GUERRERZ CASTANEDA
COMISARIO DEL SAPA



CONTRALORIA
CONCEJO MUNICIPAL
H. AYUNTAMIENTO DE
PENJAMILLO, MICHOACAN
2022 - 2024



CONTRALORIA
CONCEJO MUNICIPAL
H. AYUNTAMIENTO DE
PENJAMILLO, MICHOACAN
2022 - 2024



AGUA POTABLE
CONCEJO MUNICIPAL
H. AYUNTAMIENTO DE
PENJAMILLO, MICHOACAN
2022 - 2024

LIC. MOISES ROGELIO GUIZAR SANCHEZ
DIRECTOR DEL SAPA

C.P. JESUS GUERRERZ CASTANEDA
CONTRALOR MUNICIPAL



CONTRALORIA
CONCEJO MUNICIPAL
H. AYUNTAMIENTO DE
PENJAMILLO, MICHOACAN
2022 - 2024



CONTRALORIA
CONCEJO MUNICIPAL
H. AYUNTAMIENTO DE
PENJAMILLO, MICHOACAN
2022 - 2024

